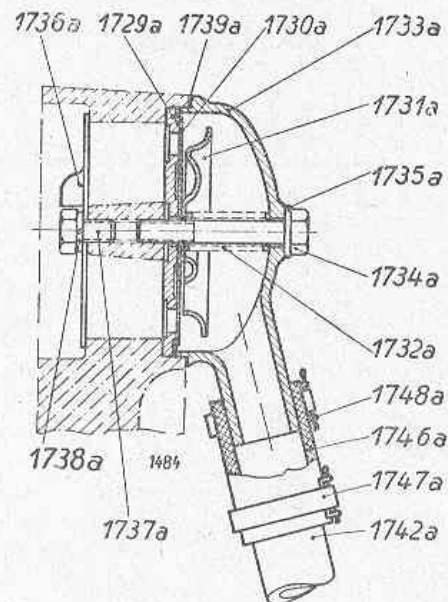
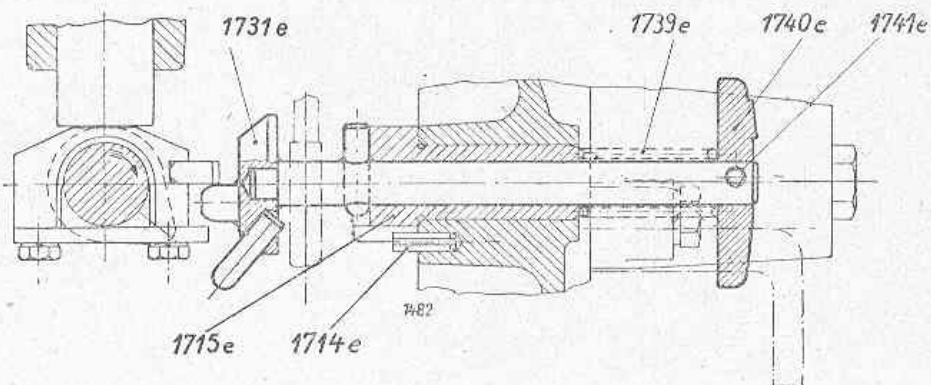


**Einspritzpumpe
(Entlüftung)**



Dekompressionswelle



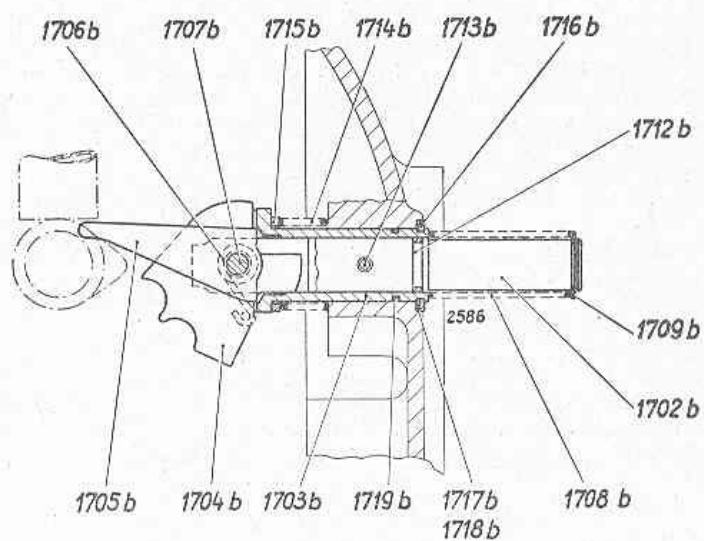
Ersatzteile durch Angabe der Drucksachen-Nr., Bild-Nr.
und Stückzahl genau bezeichnen!

Einspritzpumpe

Bild-Nr.	Benennung	Anzahl je Gruppe	Bemerkungen
1710a	Sechskantmutter M 6 DIN 934 m 5 S	2	zu 1709a
1714a	Sechskantschraube M 8×30 DIN 931 m 8 G	2	
1715a	Sechskantschraube M 8×20 DIN 931 m 8 G	2	
1716a	Federring B 8 DIN 127	4	zu 1714a und 1715a
1717a	Hebel zwischen Regler und Regelstange	1	
1718a	Scheibe 10,5 DIN 125	1	
1719a	Splint 3×18 DIN 94	1	zu 1717a und 1718a
1720a	Druckschraube	1	
1721a	Sechskantmutter M 8 DIN 934 m 5 S	1	zu 1720a
1723a	Olmeßstab	1	
(1728a)	Entlüftung, vollst.	1	1729a-1738a
1729a	Ventilteller	1	
1730a	Ventilplatte	1	
1731a	Innerer Deckel (214 099 D nachgearbeitet)	1	
1732a	Schraubenfeder	1	
1733a	Anschlußstück	1	
1734a	Sechskantschraube M 6×40 DIN 931 m 8 G	1	zu 1733a
1735a	Dichtring 6×10 DIN 7603 Cu	1	zu 1734a
1736a	Abschirmblech	1	

Bei Bestellung Typenbezeichnung sowie richtige Schlepper-
und Motornummer angeben!

**Dekompressionsvorrichtung
(Ausführung II)**



Ersatzteile genau nach obiger Liste benennen!
Ersatzteilbestellung rechtzeitig aufgeben!

**Dekompressionsvorrichtung
(Ausführung II)**

Bild-Nr.	Benennung	Anzahl je Gruppe	Bemerkungen
(1701b)	Schaltwelle, vollst. 1401b—1408b	1	
* 1702b	Schaltwelle	1	
* 1703b	Führungsbüchse	1	
* 1704b	Rastscheibe, vollst.	1	
* 1705b	Dekompressionshebel	1	
* 1706b	Rückholfeder	1	
* 1707b	Lagerbolzen	1	
1708b	Schraubenfeder	1	} zu 1702b
1709b	Sg.-Ring 17×1 DIN 471	1	
(1710b)	Beilage	nach Bedarf	} zu 1704b
(1711b)	Beilage		
1712b	Rundgummiring 12×2	1	} zu 1702b
1713b	Spannstift 4×18 DIN 1481	1	
1714b	Schraubenfeder	1	} zu 1703b
1715b	Scheibe	1	
1716b	Sg.-Ring	1	
1717b	Ausgleichscheibe 0,5	nach Bedarf	
1718b	Ausgleichscheibe 0,2		
1719b	Rundgummiring auf der Führungsbüchse	1	

* Diese Teile werden nur zusammen geliefert!

**Ersatzteile genau nach obiger Liste benennen!
Ersatzteilbestellung rechtzeitig aufgeben!**