



Achtung: Pleuellerlagerdeckelkennzeichnung (und Lagerschalenkennzeichnung) beachten. Lagerschalen reichlich mit sauberem Motorenöl benetzen. Siehe Bild A-69




5. Pleuellerlager auf Kurbelzapfen drücken. Pleuellerlagerdeckel nach Überprüfung des Sitzes der Lagerschale aufsetzen. Siehe Bild A-70



6. Neue Pleuellerlagerschrauben verwenden. Pleuellerlagerschrauben nach Anziehvorschrift für Schrauben vorspannen. Siehe Bild A-71

Achtung: Keinesfalls Federringe, Federscheiben oder sonstige Unterlagen verwenden.



7. Pleuellerlagerschrauben auf dem Kopf mit Markierung versehen und nach Anziehvorschrift für Schrauben nachziehen.

Achtung: Die Nachspannwinkel für Pleuellerlagerschrauben betragen $30^\circ + 30^\circ + 30^\circ$. Siehe Bild A-72