

FAHRERHAUSTÜR



**DEUTZ
FAHR** FAHRERHAUSTÜR
CABIN DOOR
POPTIERE DE CABINE
PUERTA CABINA

1905-37 504 1664

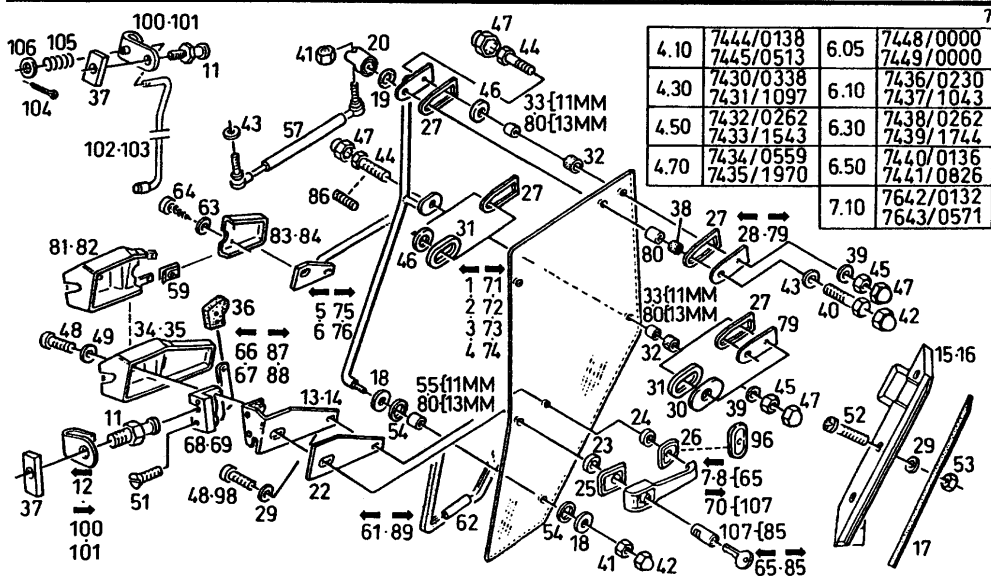


Fig	Kodenummer	Stückz	Bezeichnung
1	0434 7340	1	glasscheibe LINKS
2	0434 7341	1	glasscheibe RECHTS
3	0434 7342	1	glasscheibe LINKS GETOENT
4	0434 7343	1	glasscheibe RECHTS GETOENT
5	0434 5852	1	tuergriff LINKS
6	0434 5854	1	tuergriff RECHTS
7	0433 9176	1	druckknopfgriff LINKS MIT POS. 65 +SCHLIESSZYL. SCHLIEßZYLINDER EINZELN NICHT LIEFERBAR BAR
8	0433 9177	1	druckknopfgriff RECHTS MIT POS. 65+SCHLIESSZYLINDER SCHLIEßZYLINDER EINZELN NICHT LIEFERBAR BAR
11	0435 8846	1	schliessbolzen
12	0433 9103	1	deckelplatte
13	0434 5351	1	halter LINKS
14	0434 5352	1	halter RECHTS
15	0430 9523	1	tueranschlag LINKS
16	0430 9522	1	tueranschlag RECHTS
17	0139 5062		dichtprofil H 842081-A 5X 10 -PUR-1-GR-GI T 910,0 MM
18	0434 5885	2	platte
19	0116 7374	1	formdichtring H 002927- 25 X 3 -NBR-1-60
20	0433 6965	1	halter
22	0433 9172	1	einstellblock
23	0433 9162	1	abstandstueck
24	0433 9163	1	abstandstueck

FAHRERHAUSTÜR



**DEUTZ
FAHR** FAHRERHAUSTÜR
CABIN DOOR
POPTIERE DE CABINE
PUERTA CABINA

1905-37 504 1664

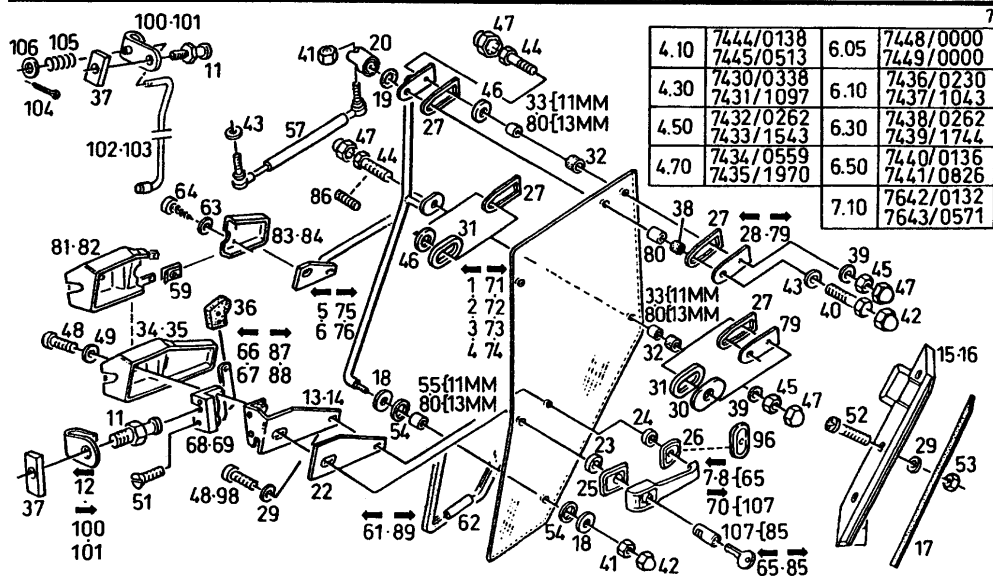


Fig	Kodenummer	Stückz	Bezeichnung
25	0433 9173	1	unterlage
26	0433 9174	1	unterlage
27	0434 5873	2	unterlage
28	0434 5721	1	gewindeplatte
29	0111 9817	4	scheibe <i>DIN 009021- 6,4-140HV-A4C</i>
30	0433 9028	1	gewindeplatte
31	0434 5508	2	unterlage
32	0434 5510	2	gummibuchse
33	0433 9107	2	abstandrohr
34	0433 9386	1	deckelplatte <i>LINKS</i>
35	0433 9387	1	deckelplatte <i>RECHTS</i>
36	0433 9586	1	knopf
37	0433 9161	1	gewindeplatte
38	0434 5722	1	gummibuchse
39	0434 3444	2	scheibe
40	0112 4457	1	sechskantschraube <i>ISO 004017-M 8 X 45 - 8.8-A4C</i>
41	0113 6452	2	sechskantmutter <i>DIN 000980-VM 8 - 8-A4C GEWAC HST</i>
42	0117 4042	2	schutzkappe <i>H 002870-K 13 -PE WEICH-SW</i>
43	0117 1741	1	scheibe <i>H 002398- 9021-A 8,4-ST</i>
44	0111 2456	2	sechskantschraube <i>DIN 000933-M10 X 50 - 8.8-A4C</i>
45	0113 6453	2	sechskantmutter <i>DIN 000980-VM10 - 8-A4C GEWAC HST</i>
46	0110 7105	2	scheibe <i>DIN 000125-A10,5-140HV-A4C</i>
47	0117 4043	4	schutzkappe <i>H 002870-K 17 -PE WEICH-SW</i>
48	0117 4097	3	linsenschraube <i>H 002093- 7985-M 6X 25 SB -4. 8 -H</i>
49	0117 1739	2	scheibe <i>H 002398- 125-A 6,4-ST</i>
51	0113 8398	2	senkschraube <i>DIN 000965- M 6 X 30SB - 4.8</i>

FAHRERHAUSTÜR



**DEUTZ
FAHR** FAHRERHAUSTÜR
CABIN DOOR
POPTIERE DE CABINE
PUERTA CABINA

1905-37 504 1664

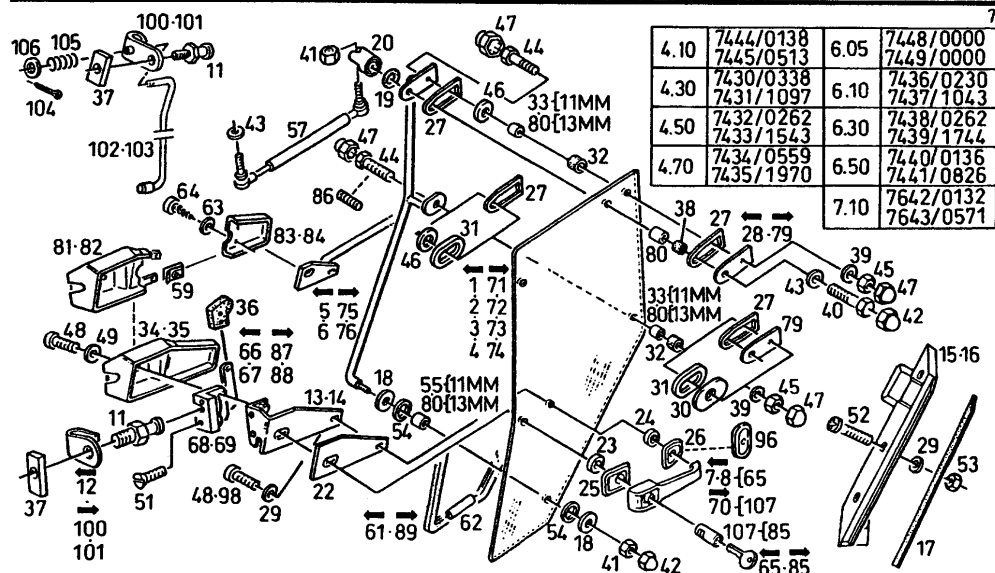


Fig	Kodenummer	Stückz	Bezeichnung
			-H-A4C
52	0117 3133	3	linsenschraube H 002093- 7985-M 6X 40 -4.8 - H
53	0111 2813	3	mutter DIN 000934-M 6 - 8-A4C
54	0434 5884	2	unterlage
55	0140 2734	1	schlauch H 007760-A 8 X12 X 14
57	0437 3763	1	gasdaempfer
59	0117 6004	2	blechmutter H 002189-B1-3,5/2,0-2,7
61	0139 6762		profil H 846471-21-PN 3 -EPDM 3923,0 MM
62	0138 8794		verbindungsprofil H 846482-02-PN 1 80,0 MM
63	0117 6006	2	scheibe H 002398- 125-A 4,3-ST
64	0117 6482	2	blechschraube H 002093- 7981-ST3,5X13 -F -H
65	0431 2729	2	schliessel
66	0433 9352	1	schloss LINKS
67	0433 9353	1	schloss RECHTS
68	0433 9354	1	fuehrungsplatte LINKS
69	0433 9376	1	fuehrungsplatte RECHTS
70	0437 8982	1	druckknopfgriff MIT POS....
71	0435 8527	1	tuerscheibe LINKS
72	0435 8528	1	tuerscheibe RECHTS
73	0435 8529	1	tuerscheibe LINKS GETOENT
74	0435 8530	1	tuerscheibe RECHTS GETOENT
75	0435 8643	1	tuergriff LINKS

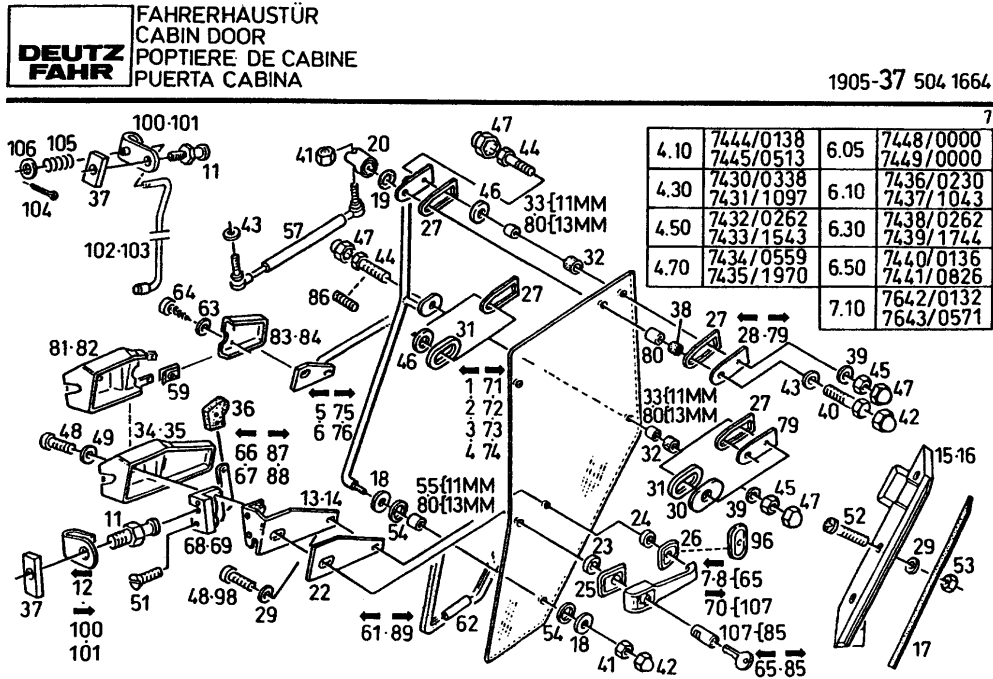


Fig	Kodenummer	Stückz	Bezeichnung
76	0436 7891	1	tuergriff RECHTS
79	0435 5994	2	gewindeplatte
80	0433 9107	4	abstandrohr
81	0435 8741	1	deckelplatte LINKS ZWEITEILIG BEI BEDARF POS.83 BESTELLEN
82	0435 8742	1	deckelplatte RECHTS ZWEITEILIG BEI BEDARF POS.84 BESTELLEN
83	0435 8744	1	deckelplatte LINKS
84	0435 8745	1	deckelplatte RECHTS
85	0435 0834	2	zuendschluessel
86	0111 3483	2	stehbolzen DIN 000939-M10 X 45 - 8.8-A4C
87	0435 7781	1	drehfallenschloss LINKS
88	0435 7782	1	drehfallenschloss RECHTS
89	0139 6990		klemmprofil H 846471-32-PN 1 3875 MM
96	0437 3186	1	unterlage
98	0112 7031	1	sechskantschraube ISO 004017-M 6 X 30 - 8.8-A4C
100	0435 9309	1	tuerfeststeller LINKS
101	0435 9615	1	buegel RECHTS
102	0435 9313	1	halter LINKS
103	0435 9662	1	halter RECHTS
104	0112 6647	1	splint DIN 000094- 2 X 10-ST-A4C
105	0113 9566	1	druckfeder DIN 002098- 1 X 12,5X 24 -FE/ ZN12CC
106	0117 4040	1	scheibe

FAHRERHAUSTÜR



Fig	Kodenummer	Stückz	Bezeichnung
107	0436 4518	1	H 002398- 9021-A 6,4-ST
			schliesszylinder
			MIT POS....
			85

