


5


5.2 Bremswelle ausbauen

1. Bremsgestänge aushängen.
2. Sicherungsring ausfedern.
Bild 5



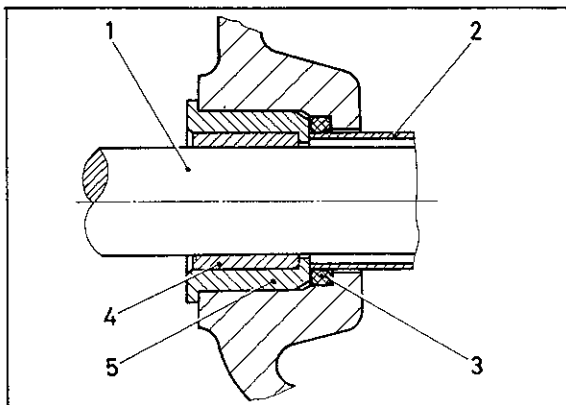
6

3. Rechtes Bremspedal abnehmen.
Bild 6



7

4. Klemmschraube lösen.
Bild 7
5. Linkes Bremspedal abnehmen.
6. Nach Lösen der Kupplungszugstange kann die Bremswelle nach links herausgezogen werden.



8

Hinweis:

Die Bremswelle (1) befindet sich im eingebautem Zustand in einem Rohr (2), das durch Gummiringe (3) abgedichtet ist. Gelagert wird die Bremswelle in Lagerbuchsen (4), die ihrerseits wieder in Flanschbuchsen (5) eingepreßt sind.

Bild 8

Sollte an dieser Stelle Öl austreten, so sind die Gummiringe zu erneuern.

Der Einbau erfolgt sinngemäß in umgekehrter Reihenfolge.